



Statistik Zuwanderung

Ausländerinnen und Ausländer in der Schweiz

Publikation, 22. Dezember 2020
3003 Bern-Wabern, 18. Dezember 2020

Monat November 2020

auf einen Blick

	November 2020	Jan – Nov. 2019	Jan – Nov. 2020
Ausländerbestand (ständige ausländische Wohnbevölkerung)	2'152'584	--	--
Wanderungssaldo (ständige ausländische Wohnbevölkerung)	8'531	53'437	58'811
Aus dem Ausland zugezogen EU-17/EFTA - Arbeitsmarkt	6'230	81'022	69'095
Aus dem Ausland zugezogen EU-8 - Arbeitsmarkt	1'304	20'377	16'946
Aus dem Ausland zugezogen EU-2 - Arbeitsmarkt	697	8'460	7'742
Bewilligungen Drittstaaten – Arbeitsmarkt	487	6'574	5'009
Abweichungen von den allg. Zulassungsvoraussetzungen	451	4'242	4'292
Familiennachzug zur ständigen Wohnbevölkerung	3'692	37'635	35'421
Einbürgerungen	3'151	35'581	30'193

Inhaltsverzeichnis

1.	Ausländerbestand am 30.11.2020	3
2.	Einwanderung, Auswanderung und Wanderungssaldo	4
2.1.	Einwanderung (Zuzug)	4
2.2.	Auswanderung (Wegzug)	5
2.3.	Wanderungssaldo	6
3.	Einwanderung in den Schweizer Arbeitsmarkt.....	7
3.1.	Erwerbstätige EU-17/EFTA	7
3.2.	Erwerbstätige EU-8	8
3.3.	Erwerbstätige EU-2	9
3.4.	Kontingente Kroatien.....	10
3.5.	Grenzgängerbewilligungen	10
3.6.	Meldeverfahren (monatlich)	11
3.7.	Bewilligungen Drittstaaten	12
3.8.	Bewilligungen Dienstleistungserbringer >120 Tage EU/EFTA/UK	13
3.9.	Einwanderung (Zuzug) nach Wirtschaftssektoren und Wirtschaftsbranchen (EU/EFTA/UK)	14
4.	Arbeitslosenquoten	16
5.	Abweichungen von den allgemeinen Zulassungsvoraussetzungen und Bewilligungen nach Auflösung der Familiengemeinschaft	17
6.	Familiennachzug	18
7.	Einbürgerungen	20
8.	Erteilte Niederlassungsbewilligungen C.....	21
9.	Begriffsdefinitionen.....	22

1. Ausländerbestand am 30.11.2020

Ständige ausländische Wohnbevölkerung			
	November 2019	November 2020	Veränderung zum Vorjahresmonat in %
Total	2'113'114	2'152'584	1.9
EU/EFTA/UK ¹	1'444'245	1'471'478	1.9
EU-17	1'281'980	1'298'454	1.3
EU-8	98'564	104'366	5.9
EU-2	31'248	36'098	15.5
Kroatien	28'352	28'388	0.1
Drittstaatsangehörige	668'869	681'106	1.8

Bewilligungsarten ständige ausländische Wohnbevölkerung				
	Bestand		Veränderung zum Vorjahresmonat	
	absolut	in %	absolut	in %
Total	2'152'584	100	39'470	1.9
Kurzaufenthalter/-innen >=12 Monate	20'821	1	-403	-1.9
Aufenthalter/-innen	736'098	34.2	21'933	3.1
Niedergelassene	1'395'665	64.8	17'940	1.3

Nicht ständige ausländische Wohnbevölkerung			
	November 2019	November 2020	Veränderung zum Vorjahresmonat in %
Total	52'578	40'398	-23.2
EU/EFTA/UK	42'585	34'434	-19.1
EU-17	28'776	23'351	-18.9
EU-8	8'986	7'364	-18.1
EU-2	4'148	3'074	-25.9
Kroatien	596	578	-3.0
Drittstaatsangehörige	9'993	5'964	-40.3

Quelle: ZEMIS

- Ende November 2020 bestand die **ständige ausländische Wohnbevölkerung** zu 68.4% aus Personen der EU/EFTA/UK-Staaten. Drittstaatsangehörige machten einen Anteil von 31.6% aus.
- Ende November 2020 machten EU/EFTA/UK-Staatsangehörige an der **nicht ständigen ausländischen Wohnbevölkerung** einen Anteil von 85.2% aus. 14.8% stammten aus Drittstaaten.

¹ Die Länderkategorien in der Statistik Zuwanderung bleiben unverändert. Seit 1. Februar 2020 zählt die Europäische Union (EU) 27 Mitgliedstaaten. Das Vereinigte Königreich (UK) hat die EU am 31. Januar 2020 verlassen. Der Name EU/EFTA/UK, welcher seit Februar benutzt wird, umfasst die gleichen Länder wie die Kategorie EU-28/EFTA in den bisherigen Veröffentlichungen dieser Statistik (siehe Begriffsdefinitionen UK, EU-17 und EU/EFTA/UK am Ende des Dokuments).

2. Einwanderung, Auswanderung und Wanderungssaldo

2.1. Einwanderung (Zuzug)²

Ständige ausländische Wohnbevölkerung						
	November 2019	November 2020	Veränderung zum Vorjahresmonat in %	Jan bis November 2019	Jan bis November 2020	Veränderung zum Vorjahr in %
Total	13'082	14'178	8.4	131'597	127'130	-3.4
EU/EFTA/UK	8'962	9'854	10.0	91'423	91'142	-0.3
EU-17	6'999	8'044	14.9	72'385	72'554	0.2
EU-8	1'125	1'099	-2.3	11'722	11'019	-6.0
EU-2	747	618	-17.3	6'257	6'504	3.9
Kroatien	54	68	25.9	713	730	2.4
Drittstaatsangehörige	4'120	4'324	5.0	40'174	35'988	-10.4
Nicht ständige ausländische Wohnbevölkerung						
	November 2019	November 2020	Veränderung zum Vorjahresmonat in %	Jan bis November 2019	Jan bis November 2020	Veränderung zum Vorjahr in %
Total	7'139	5'721	-19.9	91'127	70'371	-22.8
EU/EFTA/UK	6'016	4'964	-17.5	74'650	60'389	-19.1
EU-17	4'181	3'466	-17.1	50'350	40'897	-18.8
EU-8	1'188	958	-19.4	15'931	13'107	-17.7
EU-2	567	475	-16.2	7'297	5'325	-27.0
Kroatien	76	53	-30.3	936	930	-0.6
Drittstaatsangehörige	1'123	757	-32.6	16'477	9'982	-39.4

Quelle: ZEMIS

Effektive Einwanderung

Ständige ausländische Wohnbevölkerung						
	November 2019	November 2020	Veränderung zum Vorjahresmonat in %	Jan bis November 2019	Jan bis November 2020	Veränderung zum Vorjahr in %
Total	10'365	11'590	11.8	100'851	98'868	-2.0
EU/EFTA/UK	7'145	8'241	15.3	71'204	72'879	2.4
Drittstaatsangehörige	3'220	3'349	4.0	29'647	25'989	-12.3

Quelle: ZEMIS

² Einwanderung (Zuzug) = Effektive Einwanderung + Übertritt aus dem Asylbereich + Statuswechsel Zunahme. Exklusive Reaktivierung von Januar bis November 2020: 9'500 (ständige ausländische Wohnbevölkerung); 4'270 (nicht ständige ausländische Wohnbevölkerung).

2.2. Auswanderung (Wegzug)³

Ständige ausländische Wohnbevölkerung						
	November 2019	November 2020	Veränderung zum Vorjahresmonat in %	Jan bis November 2019	Jan bis November 2020	Veränderung zum Vorjahr in %
Total	5'447	5'396	-0.9	73'153	63'534	-13.1
EU/EFTA/UK	4'276	4'237	-0.9	56'353	49'406	-12.3
EU-17	3'614	3'494	-3.3	48'373	41'939	-13.3
EU-8	484	507	4.8	5'904	5'250	-11.1
EU-2	124	176	41.9	1'336	1'614	20.8
Kroatien	39	45	15.4	451	389	-13.7
Drittstaatsangehörige	1'171	1'159	-1.0	16'800	14'128	-15.9
Nicht ständige ausländische Wohnbevölkerung						
	November 2019	November 2020	Veränderung zum Vorjahresmonat in %	Jan bis November 2019	Jan bis November 2020	Veränderung zum Vorjahr in %
Total	6'014	5'189	-13.7	58'401	50'533	-13.5
EU/EFTA/UK	5'441	4'733	-13.0	49'319	43'158	-12.5
EU-17	3'128	2'691	-14.0	31'810	28'651	-9.9
EU-8	1'590	1'422	-10.6	11'129	9'798	-12.0
EU-2	669	569	-14.9	5'641	3'958	-29.8
Kroatien	48	48	0.0	623	657	5.5
Drittstaatsangehörige	573	456	-20.4	9'082	7'375	-18.8

Quelle: ZEMIS

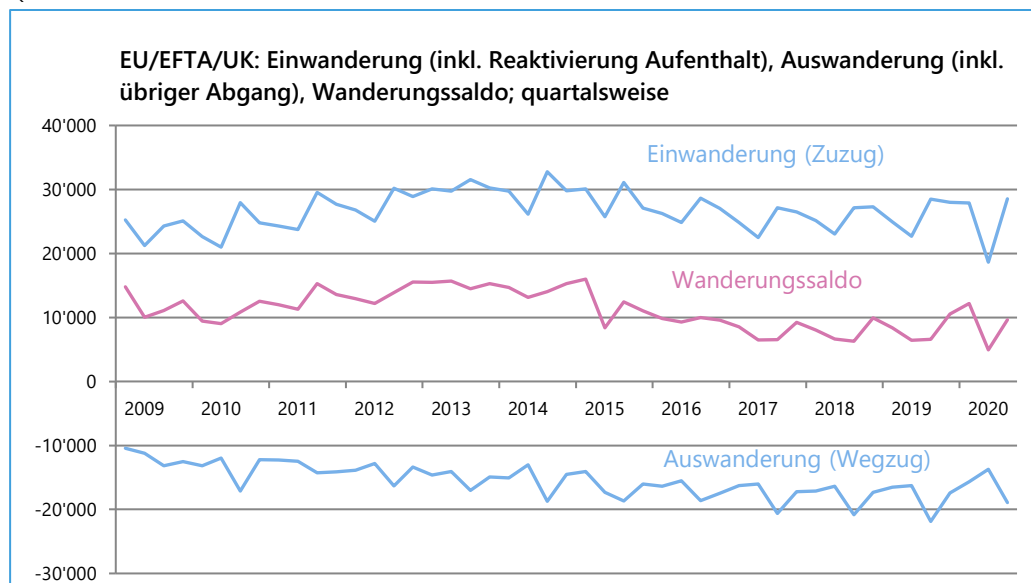
- Der **Wanderungssaldo der ständigen ausländischen Wohnbevölkerung** hat im Januar - November 2020 im Vergleich zur Vorjahresperiode zugenommen (+10.1%).
- Die **Einwanderung (Zuzug) der ständigen ausländischen Wohnbevölkerung** hat im Januar - November 2020 im Vergleich zur Vorjahresperiode abgenommen (-3.4%).
- Die **Auswanderung (Wegzug) der ständigen ausländischen Wohnbevölkerung** hat im Januar - November 2020 im Vergleich zur Vorjahresperiode abgenommen (-13.1%).

³ Auswanderung (Wegzug) = Effektive Auswanderung + Statuswechsel Abnahme. Exklusive übriger Abgang von Januar bis November 2020: 14'285 (ständige ausländische Wohnbevölkerung); 37'194 (nicht ständige ausländische Wohnbevölkerung).

2.3. Wanderungssaldo⁴

Ständige ausländische Wohnbevölkerung						
	November 2019	November 2020	Veränderung zum Vorjahresmonat in %	Jan bis November 2019	Jan bis November 2020	Veränderung zum Vorjahr in %
Total	7'271	8'531	17.3	53'437	58'811	10.1
EU/EFTA/UK	4'354	5'449	25.1	31'689	38'517	21.5
EU-17	3'132	4'469	42.7	21'489	28'437	32.3
EU-8	593	546	-7.9	5'258	5'149	-2.1
EU-2	597	405	-32.2	4'631	4'484	-3.2
Kroatien	12	23	91.7	268	337	25.7
Drittstaatsangehörige	2'917	3'082	5.7	21'748	20'294	-6.7
Nicht ständige ausländische Wohnbevölkerung						
	November 2019	November 2020	Veränderung zum Vorjahresmonat in %	Jan bis November 2019	Jan bis November 2020	Veränderung zum Vorjahr in %
Total	-1'439	-1'779	-23.6	-2'609	-13'086	-401.6
EU/EFTA/UK	-1'367	-1'618	-18.4	-2'497	-9'763	-291.0
EU-17	-275	-533	-93.8	-2'179	-7'729	-254.7
EU-8	-765	-823	-7.6	245	-1'295	-628.6
EU-2	-291	-252	13.4	-544	-623	-14.5
Kroatien	-33	-17	48.5	3	-106	-3633.3
Drittstaatsangehörige	-72	-161	-123.6	-112	-3'323	-2867.0

Quelle: ZEMIS

⁴ Definition Wanderungssaldo siehe Begriffsdefinitionen.

3. Einwanderung in den Schweizer Arbeitsmarkt

3.1. Erwerbstätige EU-17/EFTA

Monatlich ausgestellte Bewilligungen an Erwerbstätige EU-17/EFTA

	B			L			Aus dem Ausland zugezogen (ständige und nicht ständige ausländische Wohnbevölkerung)		
	2018 / 2019	2019 / 2020	Veränderung in %	2018 / 2019	2019 / 2020	Veränderung in %	2018 / 2019	2019 / 2020	Veränderung in %
Dezember	2'892	2'841	-1.8	4'861	6'180	27.1	7'341	9'180	25.1
Januar	4'244	4'647	9.5	4'102	4'186	2.0	9'011	9'597	6.5
Februar	4'032	4'461	10.6	2'966	2'435	-17.9	6'795	6'409	-5.7
März	4'081	4'101	0.5	3'103	3'131	0.9	6'686	6'392	-4.4
April	4'028	2'526	-37.3	3585	2'962	-17.4	6'677	3'613	-45.9
Mai	4'109	2'546	-38.0	4'237	2'703	-36.2	7'245	3'498	-51.7
Juni	3'477	3'407	-2.0	3'862	3'232	-16.3	7'006	6'479	-7.5
Juli	4'265	4'066	-4.7	3'645	2'977	-18.3	7'478	6'728	-10.0
August	4'274	3'749	-12.3	2'563	2'614	2.0	6'568	5'959	-9.3
September	4'594	4'722	2.8	2'957	2'802	-5.2	7'769	7'134	-8.2
Oktober	5'348	5'303	-0.8	3'685	2'809	-23.8	8'613	7'056	-18.1
November	4'455	4'123	-7.5	3443	2'599	-24.5	7'174	6'230	-13.2
Total	49'799	46'492	-6.6	43'009	38'630	-10.2	88'363	78'275	-11.4

Quelle: ZEMIS

3.2. Erwerbstätige EU-8

Monatlich ausgestellte Bewilligungen an Erwerbstätige EU-8

	B			L			Aus dem Ausland zugezogen (ständige und nicht ständige ausländische Wohnbevölkerung)		
	2018 / 2019	2019 / 2020	Veränderung in %	2018 / 2019	2019 / 2020	Veränderung in %	2018 / 2019	2019 / 2020	Veränderung in %
Dezember	530	538	1.5	1'438	1'568	9.0	1'714	1'929	12.5
Januar	710	768	8.2	1'217	1'305	7.2	1'752	1'718	-1.9
Februar	675	798	18.2	1'023	968	-5.4	1'349	1'406	4.2
März	707	686	-3.0	1'343	1'319	-1.8	1'725	1'636	-5.2
April	728	449	-38.3	1480	1'192	-19.5	1'853	1'006	-45.7
Mai	780	490	-37.2	1988	1'275	-35.9	2'302	1'135	-50.7
Juni	643	603	-6.2	1'651	1'459	-11.6	2'024	1'856	-8.3
Juli	780	711	-8.8	1'737	1'496	-13.9	2'172	2'025	-6.8
August	708	658	-7.1	1'188	1'251	5.3	1'679	1'608	-4.2
September	798	757	-5.1	1'169	1'185	1.4	1'807	1'633	-9.6
Oktober	967	862	-10.9	1477	1'207	-18.3	2'082	1'619	-22.2
November	785	676	-13.9	1179	984	-16.5	1'632	1'304	-20.1
Total	8'811	7'996	-9.2	16'890	15'209	-10.0	22'091	18'875	-14.6

Quelle: ZEMIS

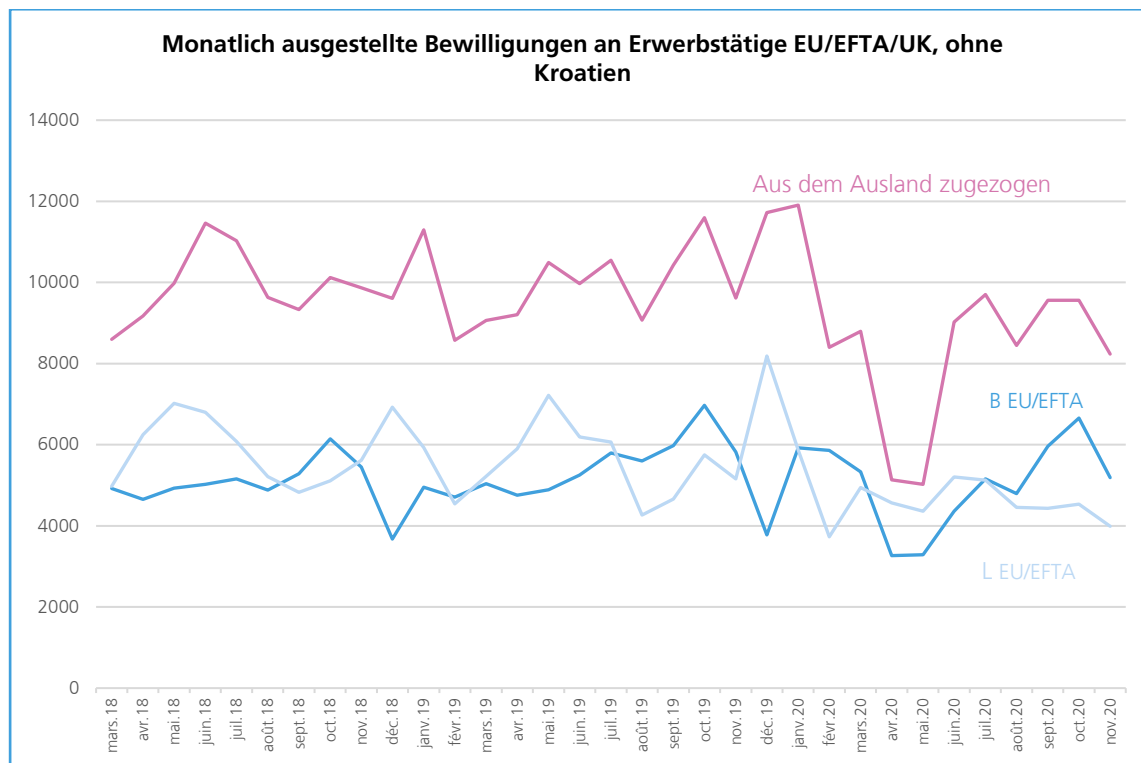
3.3. Erwerbstätige EU-2

Monatlich ausgestellte Bewilligungen an Erwerbstätige EU-2*

	B			L			Aus dem Ausland zugezogen (ständige und nicht ständige ausländische Wohnbevölkerung)		
	2018 / 2019	2019 / 2020	Veränderung in %	2018 / 2019	2019 / 2020	Veränderung in %	2018 / 2019	2019 / 2020	Veränderung in %
Dezember	249	400	60.6	629	438	-30.4	550	610	10.9
Januar	0	505	-	613	379	-38.2	530	591	11.5
Februar	0	598	-	550	327	-40.5	428	587	37.1
März	249	541	117.3	771	494	-35.9	655	765	16.8
April	0	291	-	838	413	-50.7	675	517	-23.4
Mai	0	251	-	991	382	-61.5	941	390	-58.6
Juni	*1'136	352	-69.0	677	510	-24.7	942	691	-26.6
Juli	755	381	-49.5	679	654	-3.7	897	949	5.8
August	615	384	-37.6	511	594	16.2	828	880	6.3
September	590	487	-17.5	537	447	-16.8	854	791	-7.4
Oktober	656	489	-25.5	587	516	-12.1	903	884	-2.1
November	584	389	-33.4	534	407	-23.8	807	697	-13.6
Total	4'834	5'068	4.8	7'917	5'561	-29.8	9'010	8'352	-7.3

Quelle: ZEMIS

* Seit dem 1. Juni 2019 sind Aufenthaltsbewilligungen B für Erwerbstätige der EU-2 nicht mehr kontingentiert.



3.4. Kontingente Kroatien

Kontingents-Periode 1. Januar 2020 - 31. Dezember 2020

Aufenthaltsbewilligung B Total Kontingent = 133 (pro Quartal: 33)

Kurzaufenthaltsbewilligung L Total Kontingent = 1'158 (pro Quartal 289)

01.10.2020 – 31.12.2020 (4. FZA-Quartal)

	Aufenthalter B		Kurzaufenthalter L	
	Seit dem 1. Januar 2020 erteilte Bewilligungen	Aktueller Restbestand Kontingent	Seit dem 1. Januar 2020 erteilte Bewilligungen	Aktueller Restbestand Kontingent
Oktober	133	0	776	382
November	133	0	857	301
Dezember				

Die Kontingente Kroatien werden quartalsweise freigegeben.

Quelle: ZEMIS

3.5. Grenzgängerbewilligungen

	Erteilte Grenzgängerbewilligungen			Bestand Grenzgänger mit aktivem Arbeitsverhältnis*)	
	2018	2019	2020	2019	2020
Januar	4'672	5'563	6'013	328'397	339'395
Februar	4'082	5'832	5'337	328'397	339'395
März	4'159	4'728	4'858	328'397	339'395
April	4'788	6'163	3'554	332'985	340'112
Mai	4'798	6'653	4'850	332'985	340'112
Juni	5'876	5'618	5'120	332'985	340'112
Juli	4'526	6'741	4'776	335'538	341'185
August	5'396	4'986	3'949	335'538	341'185
September	4'369	5'397	5'299	335'538	341'185
Oktober	5'578	5'874	5'717	338'939	--
November	5'401	5'478	5'705	338'939	--
Dezember	4'654	4'715		338'939	

Quelle: Erteilte Grenzgängerbewilligungen: ZEMIS; Bestand Grenzgänger mit aktivem Arbeitsverhältnis: Grenzgängerstatistik BFS (quartalsweise erhältlich).

3.6. Meldeverfahren (monatlich)

Anzahl Arbeitstage	November 2019	November 2020	Veränderung	
			absolut	in %
Gesamttotal	693 803	608 589	- 85 214	- 12.3
Arbeitnehmer	498 848	455 011	- 43 837	- 8.8
Selbständige	69 705	61 596	- 8 109	- 11.6
Entsandte Arbeitnehmer	125 250	91 982	- 33 268	- 26.6

Anzahl Meldepflichtige

Gesamttotal	53 232	41 538	- 11 694	- 22.0
Arbeitnehmer	29 372	24 249	- 5 123	- 17.4
Selbständige	6 980	5 499	- 1 481	- 21.2
Entsandte Arbeitnehmer	16 880	11 790	- 5 090	- 30.2

Anzahl Meldepflichtige nach Wirtschaftssektor

Gesamttotal	53 232	41 538	- 11 694	- 22.0
Landwirtschaft	2 385	2 140	- 245	- 10.3
Industrie und Handwerk	17 512	15 131	- 2 381	- 13.6
Dienstleistungen	33 335	24 267	- 9 068	- 27.2

Quelle: ZEMIS

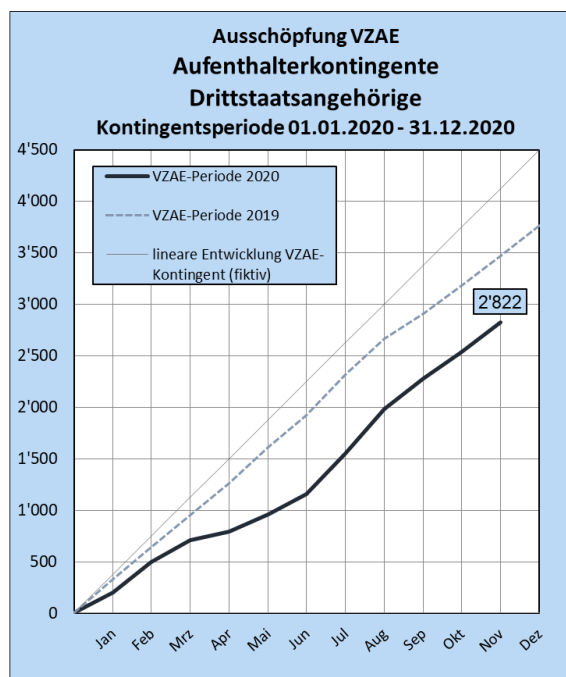
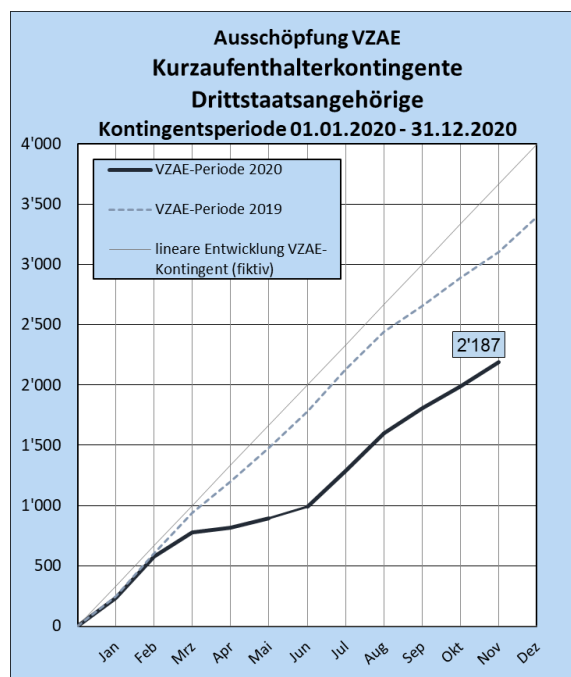
- Die Anzahl der **erwerbstätigen Personen aus der EU-17/EFTA**, die **aus dem Ausland zugezogen** sind, hat im Zeitraum Dezember 2019 bis November 2020 gegenüber dem Vorjahr abgenommen (-11.4% resp. -10'088 Personen). Bei den Arbeitskräften aus der **EU-8** haben die **aus dem Ausland zugezogenen Erwerbstätigen** gegenüber dem Vorjahr um -14.6% resp. -3'216 Personen abgenommen. Zwischen Dezember 2019 und November 2020 ist ebenfalls eine Abnahme bei den **aus dem Ausland zugezogenen EU-2-Staatsangehörigen** zu verzeichnen (-7.3% resp. -658 Personen).
- Die **erteilten Grenzgängerbewilligungen** haben im November 2020 gegenüber dem Vorjahresmonat um -4.1% abgenommen (- 227 Bewilligungen).
- Im November 2020 wurden insgesamt 17'289 **Dienstleistungserbringer** gemeldet (Entsandte plus Selbständige, ohne Stellenantritte). Gegenüber dem Vorjahresmonat hat der Bestand abgenommen (-6'571 Meldungen oder -27.5%).
- Die **kurzfristigen Stellenantritte** bei Schweizer Arbeitgebern haben im November 2020 gegenüber dem Vorjahresmonat um -17.4% abgenommen.

3.7. Bewilligungen Drittstaaten

	VZAE Kurzaufenthalter L		VZAE Aufenthaltler B	
	Ausschöpfung VZAE-Periode 2019, kumuliert	Ausschöpfung VZAE-Periode 2020, kumuliert	Ausschöpfung VZAE-Periode 2019, kumuliert	Ausschöpfung VZAE-Periode 2020, kumuliert
Januar	249	233	332	199
Februar	604	577	642	493
März	939	780	954	707
April	1'200	818	1'266	795
Mai	1'480	892	1'611	959
Juni	1'784	991	1'926	1'154
Juli	2'132	1'290	2'320	1'550
August	2'442	1'597	2'666	1'984
September	2'655	1'807	2'911	2'277
Oktober	2'887	1'988	3'181	2'534
November	3'106	*2'187	3'468	*2'822
Dezember	3'396		3'766	

Quelle: ZEMIS

* Ende November 2020 befanden sich 2'129 B-Kontingente sowie 2'735 L-Kontingente in der Bundesreserve (inkl. Vorjahresreserve). Das Total der kantonalen Restbestände betrug Ende November 2020 352 B-Kontingente sowie 596 L-Kontingente.



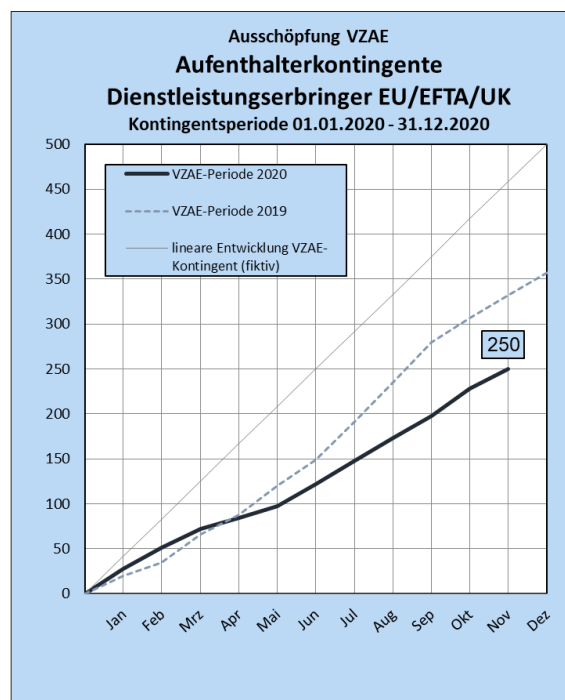
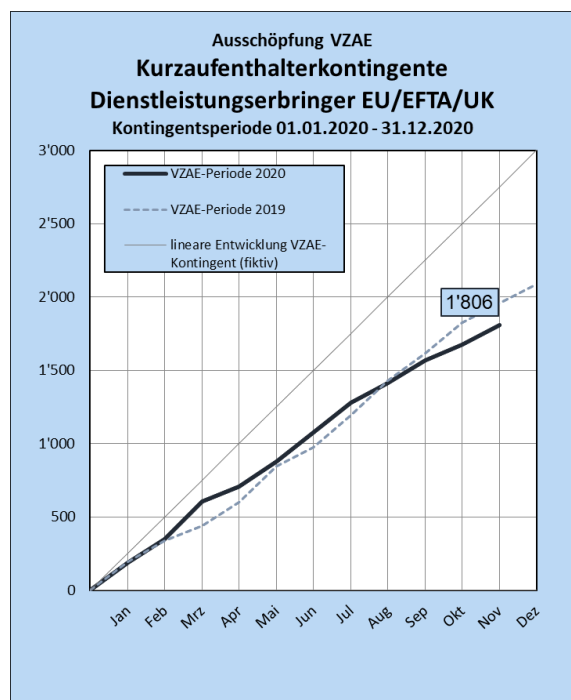
Für Erwerbstätige aus Drittstaaten stehen 2020 4'000 Kurzaufenthaltsbewilligungen und 4'500 Aufenthaltsbewilligungen zur Verfügung. Die Ausschöpfung der **Drittstaatenkontingente** liegt Ende November 2020 bei 55% für die Kurzaufenthalter und bei 63% für die Aufenthaltler.

3.8. Bewilligungen Dienstleistungserbringer >120 Tage EU/EFTA/UK

	Kurzaufenthalter L		Aufenthalter B	
	Ausschöpfung Periode 2019, kumuliert	Ausschöpfung Periode 2020, kumuliert	Ausschöpfung Periode 2019, kumuliert	Ausschöpfung Periode 2020, kumuliert
Januar	195	186	20	28
Februar	336	350	35	51
März	441	606	66	72
April	602	708	88	84
Mai	846	876	120	97
Juni	976	1'074	149	122
Juli	1'194	1'277	192	148
August	1'428	1'411	235	173
September	1'618	1'567	280	198
Oktober	1'824	1'674	307	228
November	1'955	*1'806	332	*250
Dezember	2'086		357	

Quelle: ZEMIS

* Das Total der kantonalen Restbestände betrug Ende November 2020 530 B-Kontingente sowie 2'938 L-Kontingente (inkl. Vorjahresreserve).



Für Dienstleistungserbringer aus EU/EFTA/UK-Staaten stehen 3'000 Kurzaufenthaltsbewilligungen und 500 Aufenthaltsbewilligungen zur Verfügung. Diese Kontingente werden quartalsweise freigegeben. Die Ausschöpfung der Kontingente für **grenzüberschreitende Dienstleistungserbringer aus EU/EFTA-Staaten**, die mehr als 120 Tage im Jahr in der Schweiz tätig werden, liegt Ende November 2020 bei 60% für die Kurzaufenthalter (L) und 50% für die Aufenthalter (B).

3.9. Einwanderung (Zuzug) nach Wirtschaftssektoren und Wirtschaftsbranchen (EU/EFTA/UK)

Ständige ausländische Wohnbevölkerung						
	November 2019	November 2020	Veränderung zum Vorjahresmonat in %	Jan bis November 2019	Jan bis November 2020	Veränderung zum Vorjahr in %
Total EU/EFTA/UK	5'739	5'521	-3.8	60'820	56'815	-6.6
Landwirtschaft	140	164	17.1	1'663	1'703	2.4
Industrie und Handwerk	1'003	928	-7.5	10'805	10'278	-4.9
Dienstleistungen	4'596	4'429	-3.6	48'352	44'834	-7.3
EU-17	4'349	4'297	-1.2	47'026	43'691	-7.1
Landwirtschaft	52	52	0.0	645	649	0.6
Industrie und Handwerk	752	682	-9.3	8'331	7'699	-7.6
Dienstleistungen	3'545	3'563	0.5	38'050	35'343	-7.1
EU-8	841	772	-8.2	8'843	8'093	-8.5
Landwirtschaft	58	74	27.6	716	663	-7.4
Industrie und Handwerk	160	144	-10.0	1'565	1'579	0.9
Dienstleistungen	623	554	-11.1	6'562	5'851	-10.8
EU-2	505	410	-18.8	4'468	4'567	2.2
Landwirtschaft	30	38	26.7	293	389	32.8
Industrie und Handwerk	80	91	13.8	805	900	11.8
Dienstleistungen	395	281	-28.9	3'370	3'278	-2.7
Kroatien	25	27	8.0	303	308	1.7
Landwirtschaft	0	0		7	1	-85.7
Industrie und Handwerk	10	7	-30.0	86	80	-7.0
Dienstleistungen	15	20	33.3	210	227	8.1

Quelle: ZEMIS

- Für die EU/EFTA/UK ist bei der **ständigen ausländischen Wohnbevölkerung** zwischen Januar bis November 2020 im Vergleich zur Vorjahresperiode eine Abnahme in den **Wirtschaftssektoren** „Industrie und Handwerk“ und „Dienstleistungen“ zu verzeichnen. Im Sektor „Landwirtschaft“ haben die Zahlen im Vergleich zur Vorjahresperiode leicht zugenommen.
- Bei der Einwanderung von EU/EFTA/UK-Staatsangehörigen in die **nicht ständige ausländische Wohnbevölkerung** haben die Zahlen in allen drei **Wirtschaftssektoren** im Vergleich zur Vorjahresperiode abgenommen.

Nicht ständige ausländische Wohnbevölkerung						
	November 2019	November 2020	Veränderung zum Vorjahresmonat in %	Jan bis November 2019	Jan bis November 2020	Veränderung zum Vorjahr in %
Total EU/EFTA/UK	5'460	4'046	-25.9	66'815	52'562	-21.3
Landwirtschaft	238	313	31.5	7'940	7'738	-2.5
Industrie und Handwerk	734	567	-22.8	9'626	8'326	-13.5
Dienstleistungen	4'488	3'166	-29.5	49'249	36'498	-25.9
EU-17	3'797	2'739	-27.9	44'440	34'848	-21.6
Landwirtschaft	49	122	149.0	2'330	2'336	0.3
Industrie und Handwerk	536	439	-18.1	7'806	6'837	-12.4
Dienstleistungen	3'212	2'178	-32.2	34'304	25'675	-25.2
EU-8	1'095	853	-22.1	14'934	12'102	-19.0
Landwirtschaft	99	125	26.3	3'892	3'685	-5.3
Industrie und Handwerk	126	85	-32.5	1'024	966	-5.7
Dienstleistungen	870	643	-26.1	10'018	7'451	-25.6
EU-2	498	405	-18.7	6'577	4'749	-27.8
Landwirtschaft	90	66	-26.7	1'669	1'639	-1.8
Industrie und Handwerk	42	24	-42.9	594	309	-48.0
Dienstleistungen	366	315	-13.9	4'314	2'801	-35.1
Kroatien	67	46	-31.3	791	803	1.5
Landwirtschaft	0	0		49	77	57.1
Industrie und Handwerk	30	17	-43.3	197	205	4.1
Dienstleistungen	37	29	-21.6	545	521	-4.4

Quelle: ZEMIS

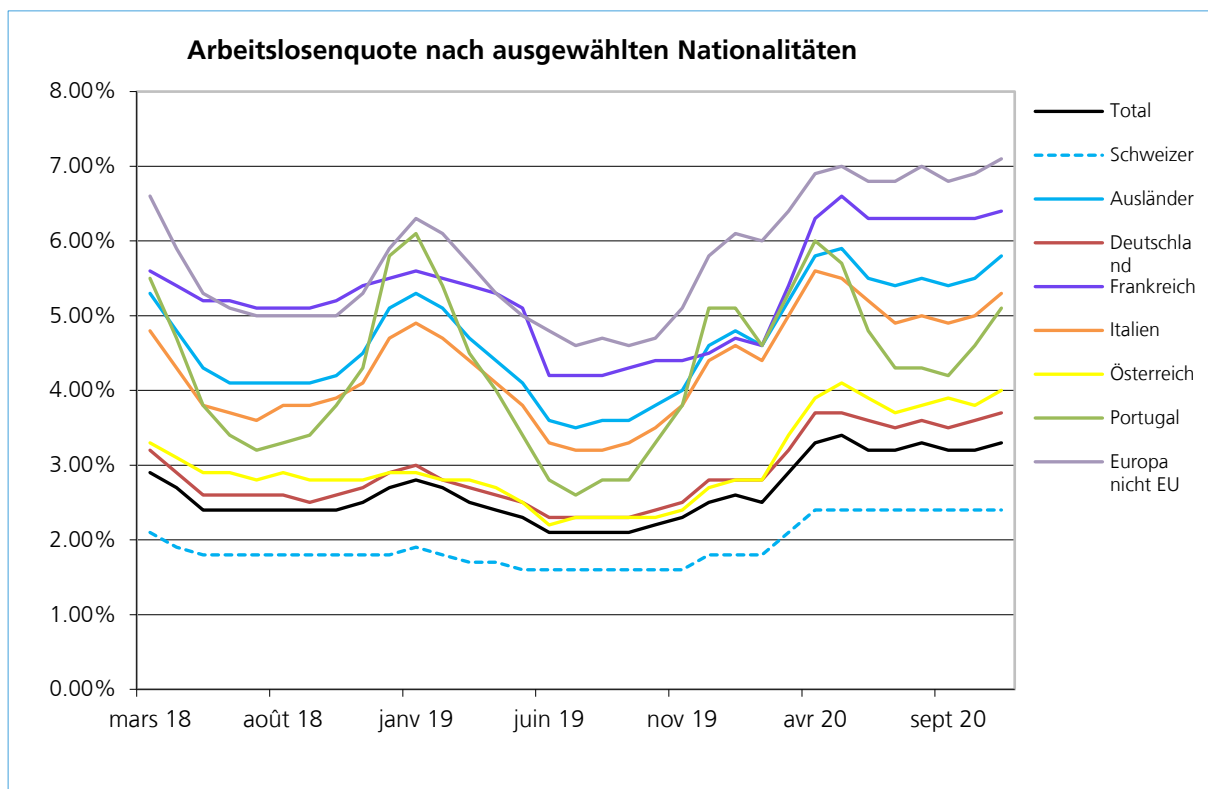
Top-5 Einwanderungen in Branchen EU/EFTA/UK im November 2020

Ständige und nicht ständige ausländische Wohnbevölkerung	
Planung, Beratung, Informatik	2'526
Gastgewerbe	1'371
Medizin und Gesundheitswesen	683
Persönliche Dienstleistungen	438
Landwirtschaft	415

Quelle: ZEMIS

4. Arbeitslosenquoten

Arbeitslosenquote	November 2019	November 2020
Total	2.3%	3.3%
Ausländer/-innen	4.0%	5.8%
Schweizer/-innen	1.6%	2.4%



Quelle: SECO (Darstellung SEM)

5. Abweichungen von den allgemeinen Zulassungsvoraussetzungen und Bewilligungen nach Auflösung der Familiengemeinschaft

Ständige ausländische Wohnbevölkerung						
	November 2019	November 2020	Veränderung zum Vorjahresmonat in %	Jan bis November 2019	Jan bis November 2020	Veränderung zum Vorjahr in %
Bewilligungen nach Auflösung der Familiengemeinschaft (Art. 50 AIG)	2	3	50.0	51	50	-2.0
Infolge ehelicher Gewalt	0	1		8	6	
nach drei Jahren Ehegemeinschaft oder besondere Umstände	2	2		43	44	
Abweichungen von den allgemeinen Zulassungsvoraussetzungen (Art. 30 AIG)	453	448	-1.1	4'191	4'242	1.2
Sans Papiers ^{5 a)} ⁶	122	47		927	757	
ausländischer Elternteil eines Schweizer Kindes	8	8		120	112	
wichtige öffentliche Interessen	1	1		25	33	
Umwandlung von F ⁷ - in B-Bewilligung b) ⁶	245	319		2'329	2'587	
Umwandlung von N ⁸ - in B-Bewilligung c) ⁶	6	3		152	70	
Weitere Ausnahmen ⁹	71	70		638	683	
Total	455	451	-0.9	4'242	4'292	1.2

Quelle: ZEMIS

⁵ Abweichungen von den Zulassungsvoraussetzungen in schwerwiegenden persönlichen Härtefällen und zur Wahrung von wichtigen öffentlichen Interessen (gemäss Art. 30 Abs. 1 Bst. b AIG i. V. m. Art. 31 VZAE).

⁶ Vgl. Tabelle nachfolgende Seite: "Top-10 Zulassungsgründe a), b) und c) nach Staatsangehörigkeit".

⁷ F-Bewilligung = Vorläufig aufgenommene Ausländer/-innen.

⁸ N-Bewilligung = Asylsuchende.

⁹ Beispiele: Wiederzulassung nach Auslandsaufenthalt, Familiennachzug in aufsteigender Linie, Opfer von Menschenhandel, übrige Härtefälle.

Top-10 Zulassungsgründe a), b) und c)¹⁰ nach Staatsangehörigkeit

Ständige ausländische Wohnbevölkerung	
Staatsangehörigkeit	Januar – November 2020
Syrien	605
Afghanistan	476
Eritrea	345
China (Volksrepublik)	260
Somalia	233
Brasilien	182
Kosovo	168
Philippinen	155
Sri Lanka	98
Irak	95
Übrige	797
Total	3'414

Quelle: ZEMIS

6. Familiennachzug

Familiennachzug zu Schweizer/-innen und Ausländer/-innen

Ständige ausländische Wohnbevölkerung						
	November 2019	November 2020	Veränderung zum Vorjahresmonat in %	Jan bis November 2019	Jan bis November 2020	Veränderung zum Vorjahr in %
Total Familiennachzug	3'635	3'692	1.6	37'635	35'421	-5.9
Familiennachzug zu Schweizerinnen und Schweizern	722	678	-6.1	7'437	6'607	-11.2
Familiennachzug zu Ausländerinnen und Ausländern	2'913	3'014	3.5	30'198	28'814	-4.6

Quelle: ZEMIS

¹⁰ Vgl. Tabelle vorherige Seite.

Familiennachzug nach Staatsangehörigkeit

Ständige ausländische Wohnbevölkerung						
	November 2019	November 2020	Veränderung zum Vorjahresmonat in %	Jan bis November 2019	Jan bis November 2020	Veränderung zum Vorjahr in %
Total Familiennachzug	3'635	3'692	1.6	37'635	35'421	-5.9
davon nachgezogene EU/EFTA/UK-Staatsangehörige	1'931	2'031	5.2	19'479	19'637	0.8
davon nachgezogene Drittstaatsangehörige	1'704	1'661	-2.5	18'156	15'784	-13.1

Quelle: ZEMIS

Top-10 Familiennachzug nach Staatsangehörigkeit

Ständige ausländische Wohnbevölkerung	
Staatsangehörigkeit der nachgezogenen Personen	Januar - November 2020
Italien	3'670
Deutschland	3'444
Frankreich	2'817
Portugal	1'650
Kosovo	1'534
Nordmazedonien	1'348
Spanien	1'212
Vereinigtes Königreich	1'159
USA	1'142
Brasilien	975
Übrige	16'470
Total	35'421

Quelle: ZEMIS

7. Einbürgerungen

Einbürgerungen						
	November 2019	November 2020	Veränderung zum Vorjahresmonat in %	Jan bis November 2019	Jan bis November 2020	Veränderung zum Vorjahr in %
Einbürgerungen	4'042	3'151	-22.0	35'581	30'193	-15.1
Ordentlich	3'615	2'589	-28.4	30'158	25'071	-16.9
Erleichtert und Wiedereinbürgerungen	427	562	31.6	5'423	5'122	-5.6

Quelle: ZEMIS

Top-10 Einbürgerungen nach Staatsangehörigkeit

Top-10 Einbürgerungen nach Staatsangehörigkeit			
Staatsangehörigkeit	November 2019	November 2020	Veränderung zum Vorjahresmonat in %
Deutschland	803	487	-39.4
Italien	414	446	7.7
Frankreich	254	393	54.7
Portugal	300	356	18.7
Kosovo	318	179	-43.7
Nordmazedonien	200	99	-50.5
Serbien	146	98	-32.9
Spanien	121	94	-22.3
Türkei	226	70	-69.0
Vereinigtes Königreich	90	63	-30.0

Quelle: ZEMIS

8. Erteilte Niederlassungsbewilligungen C

Ständige ausländische Wohnbevölkerung						
	November 2019	November 2020	Veränderung zum Vorjahresmonat in %	Jan bis November 2019	Jan bis November 2020	Veränderung zum Vorjahr in %
Total	6'539	6'513	-0.4	75'943	71'609	-5.7
davon vorzeitig erteilt ¹¹	330	409	23.9	2'918	3'850	31.9

Quelle: ZEMIS

Top-5 vorzeitig erteilte Niederlassungsbewilligungen nach Nationalität

Ständige ausländische Wohnbevölkerung	
Staatsangehörigkeit	Januar - November 2020
Polen	367
Russland	336
Ungarn	290
Rumänien	252
Indien	157

Quelle: ZEMIS

- Die Niederlassungsbewilligung C kann bei **erfolgreicher Integration**, namentlich wenn die betroffene Person über gute Kenntnisse einer Landessprache verfügt, bereits nach ununterbrochenem Aufenthalt mit Aufenthaltsbewilligung während der letzten fünf Jahre erteilt werden (Art. 34 Abs. 4 AIG). Eine **vorzeitige Erteilung der Niederlassungsbewilligung C** ist somit ein Indikator einer gelungenen Integration.
- Zwischen Januar und November 2020 wurden 71'609 Niederlassungsbewilligungen C erteilt. Davon wurden 3'850 (5.4%) vorzeitig erteilt.

¹¹ In der Statistik zu den vorzeitig erteilten Niederlassungsbewilligungen sind die EU-15/EFTA-Staaten nicht enthalten, da deren Staatsangehörigen die Niederlassungsbewilligung C nach fünf Jahren erteilt wird.

9. Begriffsdefinitionen

Abweichungen von den allgemeinen Zulassungsvoraussetzungen (Regelung Sans Papiers, übrige Härtefälle) und Bewilligungen nach Auflösung der Ehe = Bei diesen Ausländergruppen erfolgt eine Zulassung immer ohne Anrechnung an die Höchstzahlen im Sinne von Art. 20 AIG.

Aktive Grenzgängerbewilligungen = Bewilligungen, die gültig sind und deren Inhaber/-in als Grenzgänger in der Schweiz arbeitet (BFS). Da die Grenzgänger nicht verpflichtet sind, sich abzumelden, besteht eine gewisse Anzahl an Bewilligungen (ca. 20%), die zwar noch gültig sind, deren Inhaber aber keinen Gebrauch mehr von ihnen machen (SEM).

AIG = Ausländer- und Integrationsgesetz (SR 142.20)

Aus dem Ausland zugezogen = Personen, die zum ersten Mal in den Schweizer Arbeitsmarkt eintreten, unabhängig davon, ob sie eine Aufenthaltsbewilligung B oder eine Kurzaufenthaltsbewilligung L erhalten. Personen, die ihre L-Bewilligung in eine B-Bewilligung umwandeln, zählen zwar statistisch zur Einwanderung in die ständige ausländische erwerbstätige Wohnbevölkerung, werden aber in der Kategorie „aus dem Ausland zugezogen“ nicht gezählt, sondern neu als Statuswechsel direkt ausgewiesen.

Auswanderung (Wegzug) = Der ständigen oder nicht ständigen ausländischen Wohnbevölkerung angehörende ausländische Staatsangehörige, die während einer bestimmten Periode (z.B. Monat, Jahr) die Schweiz verlassen. Auswanderung (Wegzug) = Effektive Auswanderung + Statuswechsel Abnahme. Einbürgerungen und Todesfälle zählen nicht zur Auswanderung.

Bürgerrechtssaldo = Differenz zwischen Erwerb des Schweizer Bürgerrechts (Einbürgerungen, Feststellungen, Adoptionen) und Verlust des Schweizer Bürgerrechts.

Drittstaatsangehörige = Personen, die nicht die Staatsangehörigkeit eines EU/EFTA/UK-Staates haben.

EFTA = EFTA-Staaten sind ausser der Schweiz Island, Liechtenstein und Norwegen.

Effektive Einwanderung = Einwanderung aus dem Ausland in die Schweiz.

Einwanderung (Zuzug) = Ausländische Staatsangehörige, die während einer bestimmten Periode (z.B. Monat, Jahr) in die Schweiz eingewandert sind. Einwanderung (Zuzug) = Effektive Einwanderung + Übertritt aus dem Asylbereich + Statuswechsel Zunahme. Die Geburten zählen nicht zur Einwanderung.

Erleichterte Einbürgerungen = Die erleichterte Einbürgerung wird ausländischen Ehegatten von Schweizer Bürgerinnen und Bürgern, welche in der Schweiz oder im Ausland wohnen, gewährt. Im Übrigen wird die erleichterte Einbürgerung ausländischen Kindern eines schweizerischen Elternteils gewährt.

EU-2 = Bulgarien und Rumänien.

EU-8 = Estland, Lettland, Litauen, Polen, Slowakei, Slowenien, Tschechien, Ungarn.

EU-17 = Belgien, Dänemark, Deutschland, Finnland, Frankreich, Griechenland, Irland, Italien, Luxemburg, Malta, Niederlande, Österreich, Portugal, Schweden, Spanien, Zypern und das Vereinigte Königreich (UK). Bis zum Ende der zwischen UK und der EU vereinbarten Übergangsphase (siehe Begriffsdefinition des *Vereinigten Königreichs*) bleibt die Kategorie der EU-17-Länder in den statistischen Veröffentlichungen des SEM (Zemis) unverändert. Dies ermöglicht uns, weiterhin die statistischen Daten mit früheren Perioden zu vergleichen.

EU/EFTA/UK = Diese Kategorie umfasst die 27 Mitgliedsstaaten der Europäischen Union (Stand 1. Februar 2020), die EFTA und das Vereinigte Königreich (UK). Der neue Name EU/EFTA/UK wird in der Publikation *Februar 2020* das erste Mal verwendet und wird während der Übergangsphase (zwischen UK und EU) beibehalten (siehe Begriffsdefinition *Vereinigten Königreichs*). Er ersetzt den Begriff EU-28/EFTA, welcher die gleichen Länder umfasst und in der Statistik Zuwanderung bis Januar 2020 verwendet wurde.

Familiennachzug = Sinn und Zweck des Familiennachzugs ist es, das Zusammenleben der Familie zu ermöglichen und rechtlich abzusichern. Beim Familiennachzug muss unterschieden werden zwischen dem Nachzug von Familienangehörigen einerseits von Schweizerinnen und Schweizern und andererseits von ausländischen Personen mit Niederlassungs-, Aufenthalts- oder Kurzaufenthaltsbewilligung. Zudem muss zwischen dem Familiennachzug im Rahmen des FZA und dem Familiennachzug im Rahmen des AIG unterschieden werden.

FZA = Freizügigkeitsabkommen mit der Europäischen Union (SR 0.142.112.681)

Grenzgänger = Personen, die in einem ausländischen Staat wohnen und in der Schweiz arbeiten (Arbeitnehmer/innen oder Selbständige mit Firmensitz in der Schweiz).

Kroatien = Am 1. Juli 2013 ist Kroatien der Europäischen Union beigetreten. Die Erweiterung des Freizügigkeitsabkommens auf Kroatien wurde in einem neuen Protokoll III ausgehandelt. Das Protokoll III trat am 1. Januar 2017 in Kraft. Seit diesem Datum profitieren kroatische Staatsangehörige von der Personenfreizügigkeit. Für kroatische Staatsangehörige, die in der Schweiz eine Erwerbstätigkeit aufnehmen wollen, gelten Übergangsbestimmungen.

Meldeverfahren = Arbeitnehmer und selbständige Dienstleistungserbringer aus den EU-27/EFTA-Mitgliedstaaten sowie entsandte Arbeitnehmer/innen können sich während höchstens drei Monaten oder 90 Arbeitstagen im Kalenderjahr grundsätzlich ohne ausländerrechtliche Bewilligung in der Schweiz aufhalten. Für sie besteht aber eine Meldepflicht.

Nicht ständige ausländische Wohnbevölkerung = Alle ausländischen Staatsangehörigen, die weniger als ein Jahr in der Schweiz wohnhaft und im Besitz einer Kurzaufenthaltsbewilligung sind. Personen im Asylprozess (Ausweis F oder N) werden nicht berücksichtigt, da sie rechtlich zum Asyl- und nicht zum Ausländerbereich zählen.

Ordentliche Einbürgerungen = Ausländische Staatsangehörige, welche seit 12 Jahren in der Schweiz wohnen, hier integriert, mit unseren Lebensverhältnissen vertraut sind und die schweizerische Rechtsordnung beachten, können die ordentliche Einbürgerung beantragen.

Reaktivierung Aufenthalt / Übriger Abgang = Registertechnisch bedingte Korrekturen der Bewegungen der ständigen oder nicht ständigen ausländischen Wohnbevölkerung; bspw. Reaktivierung von vorgenommenen Mutationen.

Saldo natürliche Bevölkerungsbewegungen = Differenz zwischen Geburten und Todesfällen der ausländischen Wohnbevölkerung.

Ständige ausländische Wohnbevölkerung = Enthalten sind alle ausländischen Staatsangehörigen mit einer Niederlassungsbewilligung C, einer Aufenthaltsbewilligung B, einer Kurzaufenthaltsbewilligung L \geq 12 Monate und anerkannte Flüchtlinge. Zum Bestand am Quartalsende werden auch die Geburten unter Geburtenüberschuss (Anzahl Geburten minus Todesfälle) verzeichnet. Nicht dazu zählen Asylsuchende und vorläufig Aufgenommene, Diplomatinen und Diplomaten mit einer Aufenthaltsbewilligung des EDA, die internationalen Funktionärinnen und Funktionäre sowie deren Familienangehörige, sofern diese keine Erwerbstätigkeit ausüben. Die Daten des SEM beruhen auf den erteilten Bewilligungen (Registerdatei).

Vereinigtes Königreich (UK) = UK hat die EU am 31. Januar 2020 verlassen. Das FZA gilt bis mindestens 31. Dezember 2020 weiterhin für britische Staatsangehörige in der Schweiz. Während dieser Übergangsphase bleiben die Länderkategorien (EU/EFTA/UK und EU-17) in der Statistik Zuwanderung unverändert, lediglich die Bezeichnung EU-28/EFTA wurde angepasst (siehe auch die Definitionen EU/EFTA/UK und EU-17).

VZAE = Verordnung über Zulassung, Aufenthalt und Erwerbstätigkeit (SR 142.201)

Wanderungssaldo = Differenz zwischen der Einwanderung und der Auswanderung von ausländischen Staatsangehörigen, jeweils bezogen auf die ständige oder nicht ständige ausländische Wohnbevölkerung. Dabei werden auch die beiden Kategorien „Reaktivierung Aufenthalt“ sowie „Übriger Abgang“ (Registertechnisch bedingte Korrekturen der Bewegungen der ständigen und nicht ständigen ausländischen Wohnbevölkerung) mitgezählt.

Wiedereinbürgerungen = Die Wiedereinbürgerung kann Personen gewährt werden, welche das Schweizer Bürgerrecht verloren haben. Die Gesuchstellerin oder der Gesuchsteller muss eine Bindung zur Schweiz nachweisen.